BOHR BLAST

# 開始使用Bohr Blast

老師指南 · 初中（中一至中三）科學科和化學科

bohrblast.com/play?teacher

Bohr Blast是一個關於原子和週期表的免費遊戲，適合初中（中一至中三）科學科和化學科課堂。與全班一起玩的方法如下：

## 1 登入

前往**bohrblast.com/play?teacher**，輸入你的電郵地址。我們會把驗證碼電郵給你，無須密碼。




## 2 建立班級

為班級起個名字，例如7B。班級會有自己的代碼，例如KTR-472。




## 3 在大螢幕上顯示代碼

學生前往**bohrblast.com/play**輸入代碼，或掃描二維碼。他們無須帳戶，也無須電郵地址。學生加入後，名字就會在畫面上出現。




## 4 開始回合

選擇長度和難度，然後按**開始回合**。所有人同時開始，大螢幕上會即時顯示排行榜。




## 5 查看成績

時間一到，就會顯示頒獎台。你可以把成績下載成Excel適用的檔案。

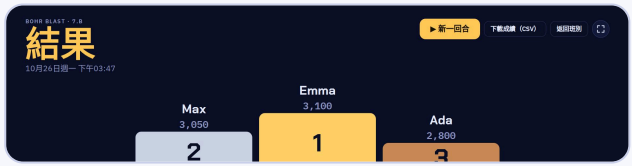


## 6 列印版紙本練習

讓學生根據每種元素的原子序和它在週期表中的位置來砌出元素，從而學會讀懂週期表。這個練習適合在學生玩過一兩次 Bohr Blast 之後進行。你會得到週期表、一個元素示例、一份填寫示例，以及你所選元素的工作紙。 **bohrblast.com/sheets**

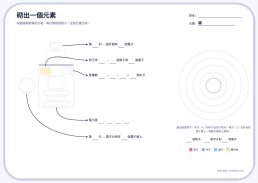

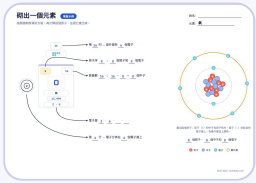

**免費**
學校使用免費，而且會一直免費；用班級的家用代碼在家中玩也免費

**無須帳戶**
學生只需輸入代碼和名字

**118**
種元素，分佈在7個世界，每個週期一個

**3個難度**
「學生」、「研究員」和「教授」

**18種語言**
題目還可以朗讀出來

**資料儲存在歐盟**
沒有廣告，沒有追蹤

有疑問或建議？請電郵至hello@bohrblast.com · 學校免費使用 · 學生無須帳戶 · 資料儲存在歐盟