BOHR BLAST

Bohr Blast 快速上手

教师指南 · 初中（七至九年级）物理和化学

bohrblast.com/play?teacher

Bohr Blast 是一款关于原子和元素周期表的免费游戏，适用于初中（七至九年级）物理课和化学课。在班上这样使用：

1 登录

打开 **bohrblast.com/play?teacher**，输入您的电子邮箱。我们会把验证码发到您的邮箱，不需要密码。



2 创建班级

给班级起个名字，例如 7B。每个班级都有自己的班级码，例如 KTR-472。



3 把班级码投到大屏幕上

学生打开 **bohrblast.com/play** 输入班级码，或者扫描二维码。他们不需要账号，也不需要邮箱。学生加入后，名字会出现在屏幕上。



4 开始比赛

选择时长和难度，然后点**开始比赛**。所有人同时开始，大屏幕上实时显示排行榜。



5 查看成绩

时间到了，就会显示领奖台。您可以把成绩下载成 Excel 可用的文件。

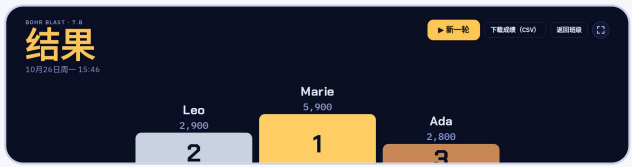

6 打印版纸上练习

让学生根据每种元素的原子序数和它在元素周期表中的位置来构建元素，从而学会读懂元素周期表。这个练习适合在学生玩过一两次 Bohr Blast 之后进行。你会得到元素周期表、一个元素示例、一份填写示例，以及你所选元素的练习单。 **bohrblast.com/sheets**

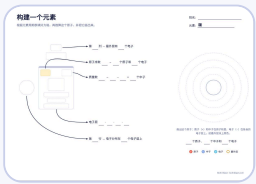

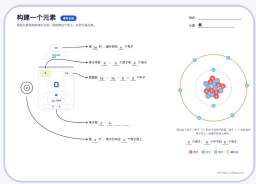

免费
对学校免费，而且会一直免费；用班级的家庭码在家玩也免费

不需要账号
学生只要输入班级码和名字

118
种元素，分布在7个世界里，每个周期一个

3种难度
学徒、研究员和教授

18种语言
题目还可以朗读

数据存储在欧盟
没有广告，没有跟踪