BOHR BLAST

Як почати з Bohr Blast

Посібник для вчителів · хімія та фізика, 7–9 класи

bohrblast.com/play?teacher

Bohr Blast — безплатна гра про атоми й періодичну систему для уроків хімії та фізики в 7–9 класах. Ось як грати в неї з класом:

1 Увійдіть

Відкрийте **bohrblast.com/play?teacher** і введіть свою електронну адресу. Ми надішлемо вам код. Пароль не потрібен.



2 Створіть клас

Дайте класу назву, наприклад 7-Б. Він отримає власний код, наприклад KTR-472.



3 Покажіть код на великому екрані

Учні відкривають **bohrblast.com/play** і вводять код або сканують QR-код. Їм не потрібні ні обліковий запис, ні електронна пошта. Їхні імена з'являються, щойно вони приєднуються.

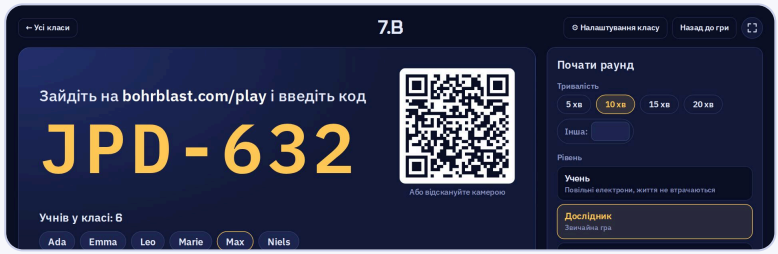

4 Почніть раунд

Оберіть тривалість і рівень, а тоді натисніть **Почати раунд**. Усі починають разом, а таблицю результатів видно наживо на великому екрані.



5 Перегляньте результати

Коли час мине, ви побачите п'єдестал. Результати можна завантажити як файл для Excel.

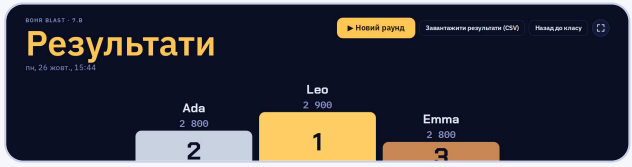

6 Паперова вправа для друку

Навчіть учнів читати періодичну систему: вони будують елементи, виходячи з порядкового номера та місця кожного елемента в періодичній системі. Завдання підходить після того, як учні зіграли в Bohr Blast 1–2 рази. Ви отримуєте періодичну систему, приклад елемента, заповнений приклад і робочі аркуші для вибраних елементів. **bohrblast.com/sheets**

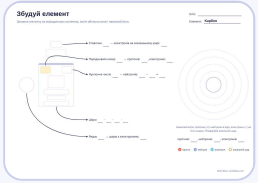

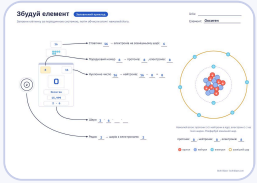

Безплатна
для шкіл, і такою залишиться, також удома з домашнім кодом класу

Без облікових записів
учні просто вводять код та ім'я

118
елементів у 7 світах, по одному на кожен період

3 рівні
«Учень», «Дослідник» і «Професор»

Кількість мов: 18
а запитання можна прослухати

Дані в ЄС
жодної реклами й жодного стеження