BOHR BLAST

Kom i gång med Bohr Blast

Guide för lärare · kemi och fysik, årskurs 7–9

bohrblast.com/play?teacher

Bohr Blast är ett gratis spel om atomer och periodiska systemet för kemi och fysik i årskurs 7–9. Så här spelar du det med din klass:

1 Logga in

Gå till **bohrblast.com/play?teacher** och skriv din e-postadress. Vi mejlar dig en kod. Det finns inget lösenord.



2 Skapa en klass

Ge klassen ett namn, till exempel 7B. Den får en egen kod, till exempel KTR-472.



3 Visa koden på storbildsskärmen

Eleverna går till **bohrblast.com/play** och skriver koden, eller skannar QR-koden. De behöver varken konto eller e-post. Deras namn dyker upp när de går med.



4 Starta en omgång

Välj längd och svårighetsgrad och tryck på **Starta omgång**. Alla börjar samtidigt, och topplistan uppdateras live på storbildsskärmen.



5 Se resultaten

När tiden är slut ser ni prispallen. Du kan ladda ner resultaten som en fil för Excel.

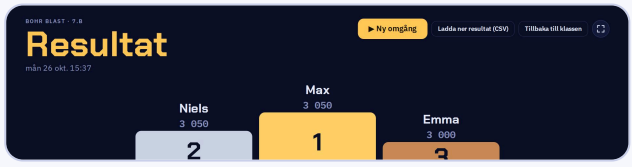

6 Pappersövning att skriva ut

Låt eleverna lära sig att läsa det periodiska systemet genom att bygga grundämnen utifrån varje ämnes atomnummer och plats i det periodiska systemet. Uppgiften passar efter att eleverna har spelat Bohr Blast 1–2 gånger. Du får det periodiska systemet, ett exempel på ett grundämne, ett ifyllt exempel och arbetsblad för de grundämnen du väljer. **bohrblast.com/sheets**

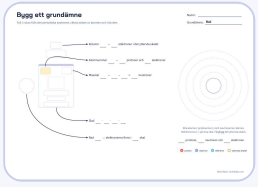

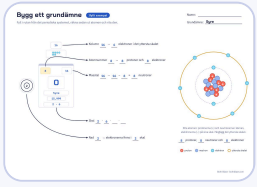

Gratis
för skolor, och det kommer det att förbli, även hemma med klassens hemkod

Inga konton
eleverna skriver bara koden och ett namn

118
grundämnen i 7 världar, en per period

3 svårighetsgrader
Student, Forskare och Professor

18 språk
och frågorna kan läsas upp

Data inom EU
ingen reklam och ingen spårning