BOHR BLAST

Comece a usar o Bohr Blast

Guia para professores · Ciências (9º ano) e Química (ensino médio)

bohrblast.com/play?teacher

O Bohr Blast é um jogo gratuito sobre átomos e a tabela periódica para as aulas de Ciências do 9º ano e de Química do ensino médio. Veja como jogar com a sua turma:

1 Entre

Acesse **bohrblast.com/play?teacher** e digite seu e-mail. Enviamos um código por e-mail. Não há senha.



2 Crie uma turma

Dê um nome à turma, por exemplo 9º B. Ela recebe um código próprio, por exemplo KTR-472.



3 Mostre o código no telão

Os estudantes acessam **bohrblast.com/play** e digitam o código, ou escaneiam o QR code. Não precisam de conta nem de e-mail. Os nomes aparecem conforme eles entram.



4 Inicie uma rodada

Escolha a duração e o nível e clique em **Iniciar rodada**. Todos começam juntos, e o ranking aparece ao vivo no telão.



5 Veja os resultados

Quando o tempo acaba, você vê o pódio. Dá para baixar os resultados em um arquivo para Excel.

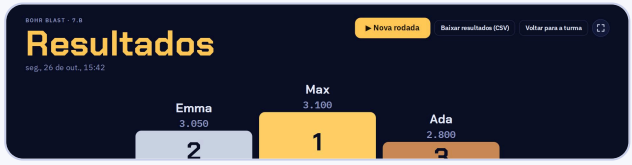

6 Exercício em papel para imprimir

Deixe os alunos aprenderem a ler a tabela periódica construindo elementos a partir do número atômico e da posição de cada um na tabela. A tarefa funciona bem depois que os alunos jogaram Bohr Blast 1 ou 2 vezes. Você recebe a tabela periódica, um elemento de exemplo, um exemplo preenchido e fichas para os elementos que escolher. **bohrblast.com/sheets**

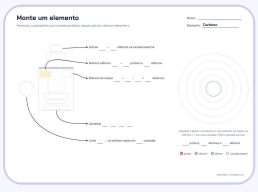

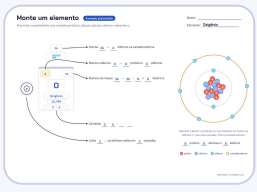

Grátis
para as escolas, e vai continuar sendo, também em casa com o código para casa da turma

Sem contas
os estudantes só digitam o código e um nome

118
elementos em 7 mundos, um por período

3 níveis
Aprendiz, Cientista e Mestre

18 idiomas
e as perguntas podem ser lidas em voz alta

Dados na UE
sem anúncios e sem rastreamento