BOHR BLAST

Af stað með Bohr Blast

Leiðbeiningar fyrir kennara · náttúrufræði, 8.–10. bekkur

bohrblast.com/play?teacher

Bohr Blast er ókeypis leikur um frumeindir og lotukerfið fyrir náttúrufræði í 8.–10. bekk. Svona spilarðu hann með bekknum þínum:

1 Skráðu þig inn

Farðu á **bohrblast.com/play?teacher** og sláðu inn netfangið þitt. Við sendum þér kóða í tölvupósti. Ekkert lykilorð þarf.



2 Stofnaðu bekk

Gefðu bekknum nafn, til dæmis 7B. Hann fær sinn eigin kóða, til dæmis KTR-472.



3 Sýndu kóðann á stóra skjánum

Nemendur fara á **bohrblast.com/play** og slá inn kóðann eða skanna QR-kóðann. Þeir þurfa hvorki aðgang né netfang. Nöfnin þeirra birtast um leið og þeir koma inn.



4 Byrjaðu umferð

Veldu lengd og erfiðleikastig og ýttu á **Hefja umferð**. Allir byrja samtímis og stigataflan uppfærist í beinni á stóra skjánum.



5 Skoðaðu úrslitin

Þegar tíminn er búinn birtist verðlaunapallurinn. Þú getur sótt úrslitin sem skrá fyrir Excel.

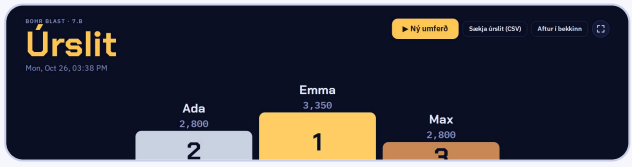

6 Æfing á blaði til útprentunar

Leyfðu nemendum að læra að lesa úr lotukerfinu með því að byggja frumefni út frá sætistölu hvers efnis og stað þess í lotukerfinu. Verkefnið hentar eftir að nemendur hafa spilað Bohr Blast 1–2 sinnum. Þú færð lotukerfið, dæmi um frumefni, útfyllt dæmi og verkefnablöð fyrir frumefnin sem þú velur. **bohrblast.com/sheets**

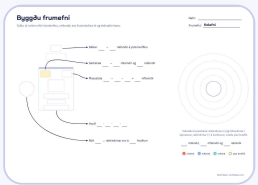

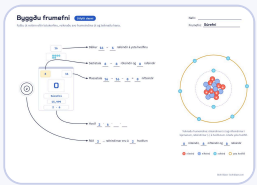

Ókeypis
fyrir skóla og verður það áfram, líka heima með heimakóða bekkjarins

Enginn aðgangur
nemendur slá bara inn kóðann og nafn

118
frumefni í 7 heimum, einn fyrir hverja lotu

3 erfiðleikastig
Nemi, Rannsakandi og Prófessor

18 tungumál
og hægt er að láta lesa spurningar upphátt

Gögn innan ESB
engar auglýsingar og engin rakning

Spurningar eða hugmyndir? Skrifaðu á hello@bohrblast.com · Ókeypis fyrir skóla · Engir nemendaaðgangar · Gögn innan ESB