BOHR BLAST

Bohr Blast के साथ शुरुआत

शिक्षकों के लिए गाइड · विज्ञान, कक्षा 7 से 10

bohrblast.com/play?teacher

Bohr Blast परमाणुओं और आवर्त सारणी पर एक मुफ़्त खेल है, कक्षा 7 से 10 के विज्ञान के लिए। अपनी कक्षा के साथ इसे ऐसे खेलें:

1 साइन इन करें

bohrblast.com/play?teacher पर जाएँ और अपना ईमेल लिखें। हम आपको ईमेल पर एक कोड भेजते हैं। पासवर्ड की ज़रूरत नहीं।



2 कक्षा बनाएँ

कक्षा को एक नाम दें, जैसे 7 ब। उसे अपना अलग कोड मिलता है, जैसे KTR-472।



3 कोड बड़ी स्क्रीन पर दिखाएँ

विद्यार्थी **bohrblast.com/play** पर जाकर कोड लिखते हैं, या QR कोड स्कैन करते हैं। उन्हें न खाता चाहिए, न ईमेल। जैसे-जैसे वे जुड़ते हैं, उनके नाम स्क्रीन पर आते जाते हैं।



4 राउंड शुरू करें

अवधि और स्तर चुनें, और **राउंड शुरू करें** दबाएँ। सब एक साथ शुरू करते हैं, और बड़ी स्क्रीन पर लीडरबोर्ड लाइव चलता है।



5 नतीजे देखें

समय खत्म होने पर आपको विजेताओं का मंच दिखता है। आप नतीजे Excel के लिए फ़ाइल के रूप में डाउनलोड कर सकते हैं।

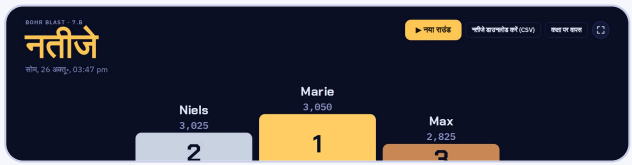

6 छापने के लिए कागज़ी अभ्यास

छात्रों को हर तत्व के परमाणु क्रमांक और आवर्त सारणी में उसकी जगह से तत्व बनाकर आवर्त सारणी पढ़ना सीखने दें। यह अभ्यास तब ठीक रहता है जब छात्र Bohr Blast 1–2 बार खेल चुके हों। आपको आवर्त सारणी, एक तत्व का उदाहरण, भरा हुआ उदाहरण और आपके चुने तत्वों की वर्कशीट मिलती हैं। **bohrblast.com/sheets**

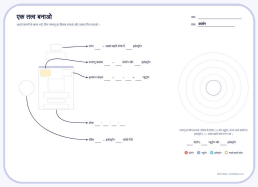

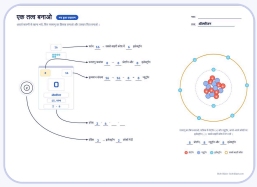

मुफ़्त
स्कूलों के लिए, और मुफ़्त ही रहेगा, कक्षा के घर के कोड से घर पर भी

कोई खाता नहीं
विद्यार्थी बस कोड और एक नाम लिखते हैं

118
तत्व 7 दुनियाओं में, हर आवर्त की एक दुनिया

3 स्तर
विद्यार्थी, शोधकर्ता और प्रोफ़ेसर

18 भाषाएँ
और सवाल पढ़कर सुनाए जा सकते हैं

डेटा यूरोपीय संघ में
न विज्ञापन, न ट्रैकिंग